

## SUPERPOLE

1 tour lancé

Tirage au sort	
N°	PILOTE
1	TITI
4	DUB
5	SEB
6	CAT
7	TOINEDUB
8	MAX
9	JB
11	JESS
12	TOMDUB
16	BOUBOU

Résultats				
POS	N°	PILOTE	TEMPS	ECART
1	5	SEB	0:41,461	-
2	9	JB	0:41,777	+ 0,316
3	7	TOINEDUB	0:41,808	+ 0,347
4	12	TOMDUB	0:42,019	+ 0,558
5	1	TITI	0:42,128	+ 0,667
6	4	DUB	0:42,371	+ 0,910
7	16	BOUBOU	0:42,453	+ 0,992
8	6	CAT	0:42,602	+ 1,141
9	11	JESS	0:42,899	+ 1,438
10	8	MAX	0:43,141	+ 1,680

## MANCHE 1

10 minutes - Grille ordonnée par SuperPole

Grille de départ		
POS	N°	PILOTE
1	12	SEB
2	7	JB
3	8	TOINEDUB
4	9	TOMDUB
5	16	TITI
6	6	DUB
7	5	BOUBOU
8	1	CAT
9	4	JESS
10	11	MAX

Résultats						
POS	N°	PILOTE			MEILLEUR TOUR	PTS
1	12	SEB	▶	0	0:41,343	31
2	9	TOMDUB	▲	2	0:40,980	27
3	7	JB	▼	-1	0:41,016	25
4	16	TITI	▲	1	0:41,707	23
5	5	BOUBOU	▲	2	0:41,527	21
6	6	DUB	▶	0	0:42,215	19
7	1	CAT	▲	1	0:41,516	17
8	4	JESS	▲	1	0:42,141	15
9	11	MAX	▲	1	0:42,296	13
10	8	TOINEDUB	▼	-7	0:42,047	11

## MANCHE 2

10 minutes - Grille aléatoire par tiers

Grille de départ			
	POS	N°	PILOTE
T 1	1	12	CAT
	2	5	TOMDUB
	3	4	JB
T 2	4	6	TITI
	5	8	JESS
	6	16	SEB
T 3	7	9	TOINEDUB
	8	7	MAX
	9	1	BOUBOU
	10	11	DUB

Résultats							
POS	N°	PILOTE			MEILLEUR TOUR	PTS	
1	5	TOMDUB	▲	1	0:41,106	31	
2	4	JB	▲	1	0:41,140	27	
3	16	SEB	▲	3	0:41,304	25	
4	9	TOINEDUB	▲	3	0:41,223	23	
5	1	BOUBOU	▲	4	0:41,434	21	
6	11	DUB	▲	4	0:41,730	19	
7	7	MAX	▲	1	0:41,657	17	
8	12	CAT	▼	-7	0:42,121	15	
9	8	JESS	▼	-4	0:42,508	13	
10	6	TITI	▼	-6	0:41,938	11	

## MANCHE 3

10 minutes - Grille aléatoire par tiers

Grille de départ			
	POS	N°	PILOTE
T 1	1	9	MAX
	2	1	SEB
	3	4	TOINEDUB
	4	7	JESS
T 2	5	11	JB
	6	6	BOUBOU
	7	12	TITI
T 3	8	5	CAT
	9	8	DUB
	10	16	TOMDUB

Résultats					
POS	N°	PILOTE		MEILLEUR TOUR	PTS
1	1	SEB	▲ 1	0:40,887	31
2	11	JB	▲ 3	0:41,266	27
3	16	TOMDUB	▲ 7	0:41,289	25
4	4	TOINEDUB	▼ -1	0:41,297	23
5	9	MAX	▼ -4	0:41,863	21
6	7	JESS	▼ -2	0:41,566	19
7	12	TITI	▶ 0	0:41,961	17
8	5	CAT	▶ 0	0:41,551	15
9	8	DUB	▶ 0	0:42,617	13
10	6	BOUBOU	▼ -4	0:42,129	11

## MANCHE 4

10 minutes - Grille aléatoire par tiers

Grille de départ			
	POS	N°	PILOTE
T 1	1	6	JB
	2	11	CAT
	3	5	JESS
T 2	4	9	BOUBOU
	5	16	MAX
	6	8	TOMDUB
	7	12	DUB
T 3	8	4	TITI
	9	1	TOINEDUB
	10	7	SEB

Résultats						
POS	N°	PILOTE			MEILLEUR TOUR	PTS
1	1	TOINEDUB	▲	8	0:40,848	31
2	7	SEB	▲	8	0:41,106	27
3	6	JB	▼	-2	0:41,496	25
4	5	JESS	▼	-1	0:41,726	23
5	8	TOMDUB	▲	1	0:41,855	21
6	16	MAX	▼	-1	0:41,918	19
7	4	TITI	▲	1	0:41,957	17
8	12	DUB	▼	-1	0:41,812	15
9	11	CAT	▼	-7	0:41,676	13
10	9	BOUBOU	▼	-6	0:42,125	11

## MANCHE 5

10 minutes - Grille aléatoire par tiers

Grille de départ			
	POS	N°	PILOTE
T 1	1	8	SEB
	2	9	DUB
	3	7	BOUBOU
T 2	4	5	MAX
	5	16	TOINEDUB
	6	12	JESS
T 3	7	1	JB
	8	11	TOMDUB
	9	6	TITI
	10	4	CAT

Résultats					
POS	N°	PILOTE		MEILLEUR TOUR	PTS
1	1	JB	▲ 6	0:40,765	31
2	8	SEB	▼ -1	0:41,555	27
3	5	MAX	▲ 1	0:41,347	25
4	7	BOUBOU	▼ -1	0:41,379	23
5	11	TOMDUB	▲ 3	0:41,383	21
6	16	TOINEDUB	▼ -1	0:41,496	19
7	9	DUB	▼ -5	0:41,828	17
8	6	TITI	▲ 1	0:42,122	15
9	4	CAT	▲ 1	0:42,125	13
10	12	JESS	▼ -4	0:41,973	11

## MANCHE 6

10 minutes - Grille aléatoire par tiers

Grille de départ			
	POS	N°	PILOTE
T 1	1	4	BOUBOU
	2	9	TOINEDUB
	3	11	TITI
	4	7	TOMDUB
T 2	5	5	DUB
	6	8	CAT
	7	6	SEB
T 3	8	12	JB
	9	1	MAX
	10	16	JESS

Résultats							
POS	N°	PILOTE			MEILLEUR TOUR	PTS	
1	7	TOMDUB	▲	3	0:41,270	31	
2	4	BOUBOU	▼	-1	0:41,547	27	
3	9	TOINEDUB	▼	-1	0:41,321	25	
4	12	JB	▲	4	0:41,481	23	
5	1	MAX	▲	4	0:41,332	21	
6	6	SEB	▲	1	0:41,602	19	
7	11	TITI	▼	-4	0:41,539	17	
8	5	DUB	▼	-3	0:41,543	15	
9	16	JESS	▲	1	0:41,914	13	
10	8	CAT	▼	-4	0:42,512	11	

## MANCHE 7

10 minutes - Grille aléatoire par tiers

Grille de départ			
	POS	N°	PILOTE
T 1	1	7	DUB
	2	5	TITI
	3	4	MAX
T 2	4	11	TOINEDUB
	5	1	TOMDUB
	6	8	JB
	7	16	CAT
T 3	8	6	JESS
	9	9	SEB
	10	12	BOUBOU

Résultats						
POS	N°	PILOTE			MEILLEUR TOUR	PTS
1	1	TOMDUB	▲	4	0:40,942	31
2	11	TOINEDUB	▲	2	0:40,933	27
3	5	TITI	▼	-1	0:41,254	25
4	4	MAX	▼	-1	0:41,406	23
5	9	SEB	▲	4	0:41,117	21
6	7	DUB	▼	-5	0:41,700	19
7	8	JB	▼	-1	0:41,851	17
8	6	JESS	▶	0	0:41,762	15
9	12	BOUBOU	▲	1	0:41,762	13
10	16	CAT	▼	-3	0:42,054	11



## CLASSEMENT GENERAL

Avant la dernière manche

POS	PILOTE	PTS manche 1	PTS manche 2	PTS manche 3	PTS manche 4	PTS manche 5	PTS manche 6	PTS manche 7	TOTAL PTS
1	TOMDUB	27	31	25	21	21	31	31	187
2	SEB	31	25	31	27	27	19	21	181
3	JB	25	27	27	25	31	23	17	175
4	TOINEDUB	11	23	23	31	19	25	27	159
5	MAX	13	17	21	19	25	21	23	139
6	BOUBOU	21	21	11	11	23	27	13	127
7	TITI	23	11	17	17	15	17	25	125
8	DUB	19	19	13	15	17	15	19	117
9	JESS	15	13	19	23	11	13	15	109
10	CAT	17	15	15	13	13	11	11	95

## MANCHE 8

10 minutes - Grille ordonnée par classement général après Manche 7

Grille de départ		
POS	N°	PILOTE
1	4	TOMDUB
2	11	SEB
3	16	JB
4	5	TOINEDUB
5	12	MAX
6	8	BOUBOU
7	7	TITI
8	1	DUB
9	9	JESS
10	6	CAT

Résultats						
POS	N°	PILOTE			MEILLEUR TOUR	PTS
1	4	TOMDUB	▶	0	0:41,231	31
2	5	TOINEDUB	▲	2	0:40,969	27
3	16	JB	▶	0	0:41,172	25
4	11	SEB	▼	-2	0:41,082	23
5	1	DUB	▲	3	0:41,200	21
6	7	TITI	▲	1	0:41,305	19
7	12	MAX	▼	-2	0:41,707	17
8	9	JESS	▲	1	0:41,914	15
9	8	BOUBOU	▼	-3	0:42,176	13
10	6	CAT	▶	0	0:41,957	11

## MEILLEURS TEMPS

Toutes manches confondues

POS	PILOTE	MEILLEUR TEMPS	ECART
1	JB	0:40,765	-
2	TOINEDUB	0:40,848	+ 0,083
3	SEB	0:40,887	+ 0,122
4	TOMDUB	0:40,942	+ 0,177
5	DUB	0:41,200	+ 0,435
6	TITI	0:41,254	+ 0,489
7	MAX	0:41,332	+ 0,567
8	BOUBOU	0:41,379	+ 0,614
9	CAT	0:41,516	+ 0,751
10	JESS	0:41,566	+ 0,801

## BILAN

### Places gagnées / Places perdues











POS	PILOTE	Manche 1	Manche 2	Manche 3	Manche 4	Manche 5	Manche 6	Manche 7	Manche 8	TOTAL	BONIF places
1	TOMDUB	2	1	7	1	3	3	4	0	21	5
2	SEB	0	3	1	8	-1	1	4	-2	14	3
3	JB	-1	1	3	-2	6	4	-1	0	10	2
4	TOINEDUB	-7	3	-1	8	-1	-1	2	2	5	1
5	MAX	1	1	-4	-1	1	4	-1	-2	-1	
6	DUB	0	4	0	-1	-5	-3	-5	3	-7	
7	TITI	1	-6	0	1	1	-4	-1	1	-7	
8	BOUBOU	2	4	-4	-6	-1	-1	1	-3	-8	
9	JESS	1	-4	-2	-1	-4	1	0	1	-8	
10	CAT	1	-7	0	-7	1	-4	-3	0	-19	

**Bonifications pour le championnat :**

- + 1 pt** pour les pilotes ayant gagné de **1 à 6** place(s)
- + 2 pts** pour les pilotes ayant gagné de **7 à 12** places
- + 3 pts** pour les pilotes ayant gagné de **13 à 18** places
- + 4 pts** pour les pilotes ayant gagné de **19 à 24** places
- + 5 pts** pour les pilotes ayant gagné **plus de 25** places
- + 1 pt** pour le(s) pilote(s) avec le **meilleur total**

## CLASSEMENT GENERAL

Attribution de points pour le championnat

POS	PILOTE	PTS manche 1	PTS manche 2	PTS manche 3	PTS manche 4	PTS manche 5	PTS manche 6	PTS manche 7	PTS manche 8	TOTAL PTS	Meilleur temps	BONIF. Pole/MT	BONIF. places	PTS CHAMP.
	 TOMDUB	27	31	25	21	21	31	31	31	218	0:40,942		5	223
(1)	 SEB (v)	31	25	31	27	27	19	21	23	204	0:40,887	1	3	208
(2)	 JB (v)	25	27	27	25	31	23	17	25	200	0:40,765	1	2	203
	 TOINEDUB	11	23	23	31	19	25	27	27	186	0:40,848		1	187
	 MAX	13	17	21	19	25	21	23	17	156	0:41,332			156
	 TITI	23	11	17	17	15	17	25	19	144	0:41,254			144
(3)	 BOUBOU (v)	21	21	11	11	23	27	13	13	140	0:41,379			140
(4)	 DUB (v)	19	19	13	15	17	15	19	21	138	0:41,200			138
	 JESS	15	13	19	23	11	13	15	15	124	0:41,566			124
	 CAT	17	15	15	13	13	11	11	11	106	0:41,516			106

(V) = pilotes vétérans

## CLASSEMENT SUPERPOLEMAN

### Addition des 4 meilleurs temps

POS	PILOTE	Meilleur temps n°1	Meilleur temps n°2	Meilleur temps n°3	Meilleur temps n°4	CHRONO SUPERPOLEMAN	ECART
1	TOINEDUB	0:40,848	0:40,933	0:40,969	0:41,223	<b>2:43,973</b>	-
(1) 2	JB (v)	0:40,765	0:41,016	0:41,140	0:41,172	<b>2:44,093</b>	+ 0,120
(2) 3	SEB (v)	0:40,887	0:41,082	0:41,106	0:41,117	<b>2:44,192</b>	+ 0,219
4	TOMDUB	0:40,942	0:40,980	0:41,106	0:41,231	<b>2:44,259</b>	+ 0,286
5	MAX	0:41,332	0:41,347	0:41,406	0:41,657	<b>2:45,742</b>	+ 1,769
6	TITI	0:41,254	0:41,305	0:41,539	0:41,707	<b>2:45,805</b>	+ 1,832
(3) 7	BOUBOU (v)	0:41,379	0:41,434	0:41,527	0:41,547	<b>2:45,887</b>	+ 1,914
(4) 8	DUB (v)	0:41,200	0:41,543	0:41,700	0:41,730	<b>2:46,173</b>	+ 2,200
9	CAT	0:41,516	0:41,551	0:41,676	0:41,957	<b>2:46,700</b>	+ 2,727
10	JESS	0:41,566	0:41,726	0:41,762	0:41,914	<b>2:46,968</b>	+ 2,995

(V) = pilotes vétérans